

Ergebnisse der Wahlen zum Studierendenrat 2017 (Wahltag 04. Juli 2017)

Diese Bekanntmachung enthält die Namen derjenigen Personen, die auf die zu vergebenden Sitze gewählt wurden, die Namen der Stellvertreter*innen und der Nachrücker*innen, sowie die nicht gewählten Wahlvorschläge.

A. INITIATIVEN

1. Wahlberechtigte:	22806
2. Gültige Stimmzettel:	2454
3. Ungültige Stimmzettel:	26
4. Gültige Stimmen:	23803
5. Enthaltungen:	1740
6. Wahlbeteiligung:	10,87 %
7. Gesamtzahl der Sitze:	10
8. Es fand Verhältniswahl statt.	

Wahlvorschlag 1: **„Asoziales Netzwerk“**

Gesamtzahl der Stimmen: 2029

Anzahl der Sitze: 1

Gewählte*r Bewerber*in:	Krüper, Christian	587
Stellvertreter*innen:	1. Hoffmann, Ute	328
	2. Raiser, Marisa	213
	3. Krahé, Laura Auguste	172
	4. Hendlmeier, Till Laurin	162
	5. Winkler, Daniela	160
	6. Bremer, Hendrik	151
	7. Gräber, Sebastian	131
	8. Chwolka, Viktor	125

Wahlvorschlag 2: **„Juso-Hochschulgruppe 1“**

Gesamtzahl der Stimmen: 3139

Anzahl der Sitze: 2

Gewählte*r Bewerber*innen	Hilgemann, Clara	1137
	Lückhoff, Hans	455
Stellvertreter*innen:	1. Schneider, Sophia	449

2.	Lange, Nils	292
3.	Wacker, Pavlos	218
4.	Müller, Julia	205
5.	Iggena, Thalke	201
6.	Schnieder, Pascal	182

Wahlvorschlag 3: **„Juso-Hochschulgruppe 2“**

Gesamtzahl der Stimmen: 2311

Anzahl der Sitze: 1

Gewählte*r Bewerber*in	Wandel, Maximilian	578
Stellvertreter*innen:	1. Gockel, Lisa	381
	2. Wolff-Vorbeck, Steve	351
	3. Heuser, Yves	340
	4. Morgan, Josefine	330
	5. Weigel, Pia Marie Martha	208
	6. Schmetzer, Tim	123

Wahlvorschlag 4: **„Juso-Hochschulgruppe 3“**

Gesamtzahl der Stimmen: 2245

Anzahl der Sitze: 1

Gewählte*r Bewerber*in:	Breitling, Katerina	770
Stellvertreter*innen:	1. Häberle, Tabea	362
	2. Vogt, Lennart	357
	3. Großmann, Charlotte	242
	4. Balsamo, Torrent Matteo-Paolo	220
	5. Waßmer, Paul	112
	6. Strauß, Kathrin	98
	7. Striet, Ludwig	84

Wahlvorschlag 5: **„Die Linke.SDS“**

Gesamtzahl der Stimmen: 2255

Anzahl der Sitze: 1

Gewählte*r Bewerber*in	Pfab, Franziska	834
	1. Rozakis-Siu, Johanna	430
	2. Lucic, Ivan	355
	3. Alt, Laura	350
	4. Schmigalle, Roberto	286

Wahlvorschlag 6: **„Bierrechte Uni FR (BUF)“**

Gesamtzahl der Stimmen: 2882

Anzahl der Sitze: 1

Gewählte*r Bewerber*in	Grünig, Leon	669
Stellvertreter*innen:		
	1. Stöcks, Phillip	485
	2. Gröber, Edda	228
	3. Stützel, Sophia	192
	4. Armas Nuñez, Jonathan	179
	5. Hein, Hannes	177
	6. Blum, Rebekka	171
	7. Leßmann, Rebekka	164
	8. Hengst, Magdalene	125
	9. Hofmann, Gregor	114
	10. Vetter, Jonas	92
	11. Steding, Lea Maleen	83
	12. Berner, Lennart	82
	13. Schlör, Philipp	68
	14. Wischnewski, Constanze	53

Wahlvorschlag 7: **„Die Hochschulgruppe“**

Gesamtzahl der Stimmen: 2019

Anzahl der Sitze: 1

Gewählte*r Bewerber*in:	Zang, Nicolas	715
Stellvertreter*innen:		
	1. Nguyen, Thi Ngoc Truc	591
	2. Schön, Isabel	278
	3. Hauer, Matthias	259
	4. Zimmer, Julian	176

Wahlvorschlag 8: **„RCDS & LHG“**

Gesamtzahl der Stimmen: 2920

Anzahl der Sitze: 1

Gewählte*r Bewerber*in:	Trutwin, Ester	633
Stellvertreter*innen:		
	1. Kühn, Joel	335
	2. Langenfeld, Charlotte	313
	3. Brandstetter, Benjamin	269
	4. Wagner, Raphael	208
	5. Klüeting, Claudius	197
	6. Haslberger, Martin	159
	7. Gillich, Laura Davina	141
	8. Karpp, Felix	136
	9. Cinar, Lydia	120
	10. Palm, Moritz	104
	11. Naber, Florian	101
	12. Rothmund, Christian	80
	13. Hajkova, Anna	65
	14. Beering, Jan Lennart	59

Wahlvorschlag 9: „RCDS“

Gesamtzahl der Stimmen: 2263

Anzahl Sitze: 1

Gewählte*r Bewerber*in:	Bialas, Steven	360
Stellvertreter*innen:	1. Schäfer, Florian Valentin	300
	2. Schade, Hannah	273
	3. Lieberum, Judith-Lisa	271
	4. Wunderlich, Samuel	193
	5. Kinninger, Max	167
	6. Kosteletzky, Carl	118
	7. Forck, Johannes	107
	8. Weyland, Sebastian	106
	9. Patt, Constantin	87
	10. Deutrich, Patrick	83
	11. Hirth, Marvin	66
	12. Friedrich, Marcel Edgar	60
	13. Reisewitz, Carl	37
	14. Henle, Johannes	35

B. FACHBEREICHSVERTRETER*INNEN

01 Fachbereich Theologie

- | | |
|---|---------|
| 1. Wahlberechtigte: | 669 |
| 2. Gültige Stimmzettel: | 68 |
| 3. Ungültige Stimmzettel: | 1 |
| 4. Gültige Stimmen: | 68 |
| 5. Wahlbeteiligung: | 10,31 % |
| 6. Gesamtzahl der Sitze: | 1 |
| 7. Es fand Mehrheitswahl mit Bindung an die vorgeschlagenen Bewerber*innen statt. Bei Stimmengleichheit richtet sich die Reihenfolge nach der ursprünglichen Listenplatzierung. | |

Wahlvorschlag: "Wer ist eigentlich Theo?"

Gesamtzahl der Stimmen: 68
davon Enthaltungen: 15

Gewählte*r Bewerber*in:	Kostic, Toni	13
Stellvertreter*innen:	1. Höpfner, Florian	11
	2. Ebert, Linda	10
	3. Wolk, Clarissa	8
	4. Ahr, Michaela	7
	5. Mandok, Helena	2
	6. Lacaille, Marie	2

02 Fachbereich Rechtswissenschaften

- | | |
|---|--------|
| 1. Wahlberechtigte: | 2251 |
| 2. Gültige Stimmzettel: | 491 |
| 3. Ungültige Stimmzettel: | 10 |
| 4. Gültige Stimmen: | 491 |
| 5. Wahlbeteiligung: | 22,26% |
| 6. Gesamtzahl der Sitze: | 1 |
| 7. Es fand Mehrheitswahl mit Bindung an die vorgeschlagenen Bewerber*innen statt. | |

Wahlvorschlag: "K.E.B.A.P."

Gesamtzahl der Stimmen: 491
davon Enthaltungen: 61

Gewählte*r Bewerber*in	Wunsch, Eva	133
Stellvertreter*innen:	1. Yurtseven, Cengiz	89
	2. Mitgau, Felix	87
	3. Zimmermann, Julian	57
	4. Faisst, Manuel	40
	5. Biegel, Moritz	24

03 Fachbereich EZW (Erziehungswissenschaften)

1. Wahlberechtigte: 197
2. Gültige Stimmzettel: 11
3. Ungültige Stimmzettel: 0
4. Gültige Stimmen: 11
5. Wahlbeteiligung: 5,58 %
6. Gesamtzahl der Sitze: 1
7. Es fand Mehrheitswahl mit Bindung an die vorgeschlagenen Bewerber*innen statt.

Wahlvorschlag: "Bildung macht sexy."

Gesamtzahl der Stimmen: 11
davon Enthaltungen: 0

Gewählte*r Bewerber*in:	Jebok, Franziska	7
Stellvertreter*innen:	1. Kunz, Jonas	4

Nicht gewählte*r Bewerber*in: Traub, Timon

04 Fachbereich Psychologie

1. Wahlberechtigte: 557
2. Gültige Stimmzettel: 72
3. Ungültige Stimmzettel: 1
4. Gültige Stimmen: 72
5. Wahlbeteiligung: 12,93 %
6. Gesamtzahl der Sitze: 1
7. Es fand Mehrheitswahl mit Bindung an die vorgeschlagenen Bewerber*innen statt.

Wahlvorschlag: „Freud“

Gesamtzahl der Stimmen: 72
davon Enthaltungen: 3

Gewählte*r Bewerber*in:	Voormann, Anne	28
Stellvertreter*innen:	1. Holicki, Alexander	19
	2. Funke, Leila	13
	3. Daniel, Stella	7
	4. Fleig, Hilde	2

05 Fachbereich Sport

- | | |
|---|--------|
| 1. Wahlberechtigte: | 390 |
| 2. Gültige Stimmzettel: | 18 |
| 3. Ungültige Stimmzettel: | 1 |
| 4. Gültige Stimmen: | 18 |
| 5. Wahlbeteiligung: | 4,62 % |
| 6. Gesamtzahl der Sitze: | 1 |
| 7. Es fand Mehrheitswahl mit Bindung an die vorgeschlagenen Bewerber*innen statt. Bei Stimmgleichheit richtet sich die Reihenfolge nach der ursprünglichen Listenplatzierung. | |

Wahlvorschlag: "Sport"

Gesamtzahl der Stimmen: 18
davon Enthaltungen: 0

Gewählte*r Bewerber*in:	Tischer, Arne	6
Stellvertreter*innen:	1. Lonhard, Moritz	6
	2. Walz, Isabelle	5
	3. Linderer, Vanessa	1

06 Fachbereich Wirtschaftswissenschaften

- | | |
|---|--------|
| 1. Wahlberechtigte: | 2128 |
| 2. Gültige Stimmzettel: | 88 |
| 3. Ungültige Stimmzettel: | 3 |
| 4. Gültige Stimmen: | 88 |
| 5. Wahlbeteiligung: | 4,23 % |
| 6. Gesamtzahl der Sitze: | 1 |
| 7. Es fand Mehrheitswahl mit Bindung an die vorgeschlagenen Bewerber*innen statt. Bei Stimmgleichheit richtet sich die Reihenfolge nach der ursprünglichen Listenplatzierung. | |

Wahlvorschlag: "action03"

Gesamtzahl der Stimmen: 88
davon Enthaltungen: 20

Gewählte*r Bewerber*in:	Zapf, Benedikt	17
Stellvertreter*innen:	1. Looser, David	14
	2. Söder, Carl-Gustav	14
	3. Hark, Ruth	11
	4. Forschner, Christian Michael	7
	5. Lohmüller, André	5

Nicht gewählte*r Bewerber*in: Schulz-Knappe, Markus

07 Fachbereich Medizin

- | | |
|---|-------|
| 1. Wahlberechtigte: | 2654 |
| 2. Gültige Stimmzettel: | 154 |
| 3. Ungültige Stimmzettel: | 0 |
| 4. Gültige Stimmen: | 154 |
| 5. Wahlbeteiligung: | 5,80% |
| 6. Gesamtzahl der Sitze: | 1 |
| 7. Es fand Mehrheitswahl mit Bindung an die vorgeschlagenen Bewerber*innen statt. Bei Stimmgleichheit richtet sich die Reihenfolge nach der ursprünglichen Listenplatzierung. | |

Wahlvorschlag: "REFLEXHÄMMERTIME"

Gesamtzahl der Stimmen: 154
davon Enthaltungen: 6

Gewählte*r Bewerber*in:	Klammer, Nils	49
Stellvertreter*innen:	1. Reiland, Franziska	35
	2. Scharla, Katharina	16
	3. Jahn, Johannes Benjamin	14
	4. Hohoff, Marcia	10
	5. Conter, Zoe	9
	6. Tiesmeyer, Nina	9
	7. Ries, Philippe	6

Nicht gewählte*r Bewerber*in: Krüssel, Alina

08 Fachbereich MolMed (Molekulare Medizin)

- | | |
|---|--------|
| 1. Wahlberechtigte: | 156 |
| 2. Gültige Stimmzettel: | 50 |
| 3. Ungültige Stimmzettel: | 0 |
| 4. Gültige Stimmen: | 50 |
| 5. Wahlbeteiligung: | 32,05% |
| 6. Gesamtzahl der Sitze: | 1 |
| 7. Es fand Mehrheitswahl mit Bindung an die vorgeschlagenen Bewerber*innen statt. | |

Wahlvorschlag: "I bims 1 Moli"

Gesamtzahl der Stimmen: 50
davon Enthaltungen: 1

Gewählte*r Bewerber*in:	Kraft, Julian	24
Stellvertreter*innen:	1. Hollek, Viola	21
	2. Gawron, Jana	4

09 Fachbereich Zahnmedizin

- | | |
|---|-------|
| 1. Wahlberechtigte: | 571 |
| 2. Gültige Stimmzettel: | 36 |
| 3. Ungültige Stimmzettel: | 2 |
| 4. Gültige Stimmen: | 36 |
| 5. Wahlbeteiligung: | 6,30% |
| 6. Gesamtzahl der Sitze: | 1 |
| 7. Es fand Mehrheitswahl ohne Bindung an die vorgeschlagenen Bewerber*innen statt. Es waren alle im Wähler*innenverzeichnis eingetragenen Studierenden wählbar. | |

Wahlvorschlag: „Zahni-Liste“

Gesamtzahl der Stimmen: 36
davon Enthaltungen: 2

Gewählte*r Bewerber*in:	Kern, Annika	27
Stellvertreter*innen:	1. Bluhm, Luise	7

10 Fachbereich Germanistik

- | | |
|---|-------|
| 1. Wahlberechtigte: | 1044 |
| 2. Gültige Stimmzettel: | 82 |
| 3. Ungültige Stimmzettel: | 1 |
| 4. Gültige Stimmen: | 82 |
| 5. Wahlbeteiligung: | 7,85% |
| 6. Gesamtzahl der Sitze: | 1 |
| 7. Es fand Mehrheitswahl mit Bindung an die vorgeschlagenen Bewerber*innen statt. Bei Stimmgleichheit richtet sich die Reihenfolge nach der ursprünglichen Listenplatzierung. | |

Wahlvorschlag: „Freiburger Germanisten“

Gesamtzahl der Stimmen: 82
davon Enthaltungen: 21

Gewählte*r Bewerber*in:	Currle, Hannes	9
Stellvertreter*innen:	1. Tillmann, Katharina	9
	2. Schmidt-Riese, Aaron	9
	3. Schneider, Lena	8
	4. Fried, Odilia	8
	5. Kenk, Jank	6
	6. Schonebeck, Lina	6
	7. Bewerunge, Josephine	4
	8. Beetz, Verena	2

11 Fachbereich Anglistik

- | | |
|---|-------|
| 1. Wahlberechtigte: | 768 |
| 2. Gültige Stimmzettel: | 65 |
| 3. Ungültige Stimmzettel: | 1 |
| 4. Gültige Stimmen: | 65 |
| 5. Wahlbeteiligung: | 8,59% |
| 6. Gesamtzahl der Sitze: | 1 |
| 7. Es fand Mehrheitswahl mit Bindung an die vorgeschlagenen Bewerber*innen statt. | |

Wahlvorschlag: "Die Angliste"

Gesamtzahl der Stimmen: 65
davon Enthaltungen: 7

Gewählte*r Bewerber*in:	Herzog, Klara	27
Stellvertreter*innen:	1. Zündel, Manuel	16
	2. Volkens, Svantje	12
	3. Moore, Luca James	3

12 Fachbereich Romanistik

- | | |
|---|-------|
| 1. Wahlberechtigte: | 655 |
| 2. Gültige Stimmzettel: | 45 |
| 3. Ungültige Stimmzettel: | 0 |
| 4. Gültige Stimmen: | 45 |
| 5. Wahlbeteiligung: | 6,87% |
| 6. Gesamtzahl der Sitze: | 1 |
| 7. Es fand Mehrheitswahl mit Bindung an die vorgeschlagenen Bewerber*innen statt. | |

Wahlvorschlag: "Romanistix"

Gesamtzahl der Stimmen: 45
davon Enthaltungen: 7

Gewählte*r Bewerber*in:	Bachmann, Carolin	15
Stellvertreter*innen:	1. Findling, Felix	10
	2. Eils, Kai Tristan	8
	3. Jäckle, Jan	5

13 Fachbereich Altphilologie

- | | |
|--|-------|
| 1. Wahlberechtigte: | 107 |
| 2. Gültige Stimmzettel: | 19 |
| 3. Ungültige Stimmzettel: | 4 |
| 4. Gültige Stimmen: | 19 |
| 5. Wahlbeteiligung: | 21,5% |
| 6. Gesamtzahl der Sitze: | 1 |
| 7. Es fand Mehrheitswahl statt. Es waren alle im Wähler*innenverzeichnis eingetragenen Studierenden wählbar. Bei Stimmengleichheit wurde die Reihung gelöst. | |

Wahlvorschlag: Es wurde kein Wahlvorschlag eingereicht.

Gesamtzahl der Stimmen: 19
davon Enthaltungen: 4

Gewählte*r Bewerber*in:	Dittmann, Jens	6
Stellvertreter*innen:	1. Berthold, Justus	4
	2. Pfeifer, Katrin	2
	3. Perino, Sandra	1
	4. Bruderer, Alina	1
	5. Manescheid, Paul	1

14 Fachbereich Skandinavistik

- | | |
|---|--------|
| 1. Wahlberechtigte: | 93 |
| 2. Gültige Stimmzettel: | 8 |
| 3. Ungültige Stimmzettel: | 0 |
| 4. Gültige Stimmen: | 8 |
| 5. Wahlbeteiligung: | 8,60 % |
| 6. Gesamtzahl der Sitze: | 1 |
| 7. Es fand Mehrheitswahl ohne Bindung an die vorgeschlagenen Bewerber*innen statt. Es waren alle im Wähler*innenverzeichnis eingetragenen Studierenden wählbar. | |

Wahlvorschlag: "#köttbullar"

Gesamtzahl der Stimmen: 8
davon Enthaltungen: 0

Gewählte*r Bewerber*in:	Gaul, Julia	8
-------------------------	-------------	---

Nicht gewählte*r Bewerber*in: Knappe, Gerrit

15 Fachbereich Slavistik

- | | |
|---|--------|
| 1. Wahlberechtigte: | 73 |
| 2. Gültige Stimmzettel: | 10 |
| 3. Ungültige Stimmzettel: | 0 |
| 4. Gültige Stimmen: | 10 |
| 5. Wahlbeteiligung: | 13,70% |
| 6. Gesamtzahl der Sitze: | 1 |
| 7. Es fand Mehrheitswahl mit Bindung an die vorgeschlagenen Bewerber*innen statt. Bei Stimmgleichheit richtet sich die Reihenfolge nach der ursprünglichen Listenplatzierung. | |

Wahlvorschlag: „Der Rest vom Fest“

Gesamtzahl der Stimmen: 10
davon Enthaltungen: 0

Gewählte*r Bewerber*in:	Wöhrle, Kathrin	4
Stellvertreter*innen:	1. Petri Romao, Moema	3
	2. Groo, Andreas	3

16 Fachbereich Arch. + Altert.wiss. (Archäologie und Altertumswissenschaften)

- | | |
|--|-------|
| 1. Wahlberechtigte: | 208 |
| 2. Gültige Stimmzettel: | 11 |
| 3. Ungültige Stimmzettel: | 1 |
| 4. Gültige Stimmen: | 11 |
| 5. Wahlbeteiligung: | 5,77% |
| 6. Gesamtzahl der Sitze: | 1 |
| 7. Es fand Mehrheitswahl statt. Es waren alle im Wähler*innenverzeichnis eingetragenen Studierenden wählbar. Bei Stimmgleichheit wurde die Reihung gelöst. | |

Es wurde kein Wahlvorschlag eingereicht.

Gesamtzahl der Stimmen: 11
davon Enthaltungen: 2

Gewählte*r Bewerber*in:	Wild, Tobias	3
Stellvertreter*innen:	1. Wetzel, Johannes	2
	2. Möller, Markus	1
	3. Hogger, Dennis	1
	4. Deutrich, Patrik	1
	5. Fischer, Samira	1

17 Fachbereich Kulturanthropologie

- | | |
|---|--------|
| 1. Wahlberechtigte: | 167 |
| 2. Gültige Stimmzettel: | 23 |
| 3. Ungültige Stimmzettel: | 0 |
| 4. Gültige Stimmen: | 23 |
| 5. Wahlbeteiligung: | 13,77% |
| 6. Gesamtzahl der Sitze: | 1 |
| 7. Es fand Mehrheitswahl mit Bindung an die vorgeschlagenen Bewerber*innen statt. | |

Wahlvorschlag: "Maximilianstraße 15"

Gesamtzahl der Stimmen: 23
davon Enthaltungen: 0

Gewählte*r Bewerber*in:	Wittmann, Friedhelm	9
Stellvertreter*innen:	1. Becker, Tobias	7
	2. Schreier, Johanna	4
	3. Bartels, Freya	3

18 Fachbereich Ethno-Musik (Ethnologie und Musikwissenschaften)

- | | |
|---|--------|
| 1. Wahlberechtigte: | 197 |
| 2. Gültige Stimmzettel: | 22 |
| 3. Ungültige Stimmzettel: | 0 |
| 4. Gültige Stimmen: | 22 |
| 5. Wahlbeteiligung: | 11,17% |
| 6. Gesamtzahl der Sitze: | 1 |
| 7. Es fand Mehrheitswahl mit Bindung an die vorgeschlagenen Bewerber*innen statt. Bei Stimmgleichheit richtet sich die Reihenfolge nach der ursprünglichen Listenplatzierung. | |

Wahlvorschlag "Ethnosphäre"

Gesamtzahl der Stimmen: 22
davon Enthaltungen: 3

Gewählte*r Bewerber*in:	Rieger, Annika	5
Stellvertreter*innen:	1. Guggenberger, Francina Johanna	4
	2. Gomm, Sarah	4
	3. Estay Arndt, Oliver	2
	4. Daniel, Helena	2
	5. Birch, Patrik	2

19 Fachbereich Geschichte

- | | |
|---|--------|
| 1. Wahlberechtigte: | 795 |
| 2. Gültige Stimmzettel: | 84 |
| 3. Ungültige Stimmzettel: | 2 |
| 4. Gültige Stimmen: | 84 |
| 5. Wahlbeteiligung: | 10,57% |
| 6. Gesamtzahl der Sitze: | 1 |
| 7. Es fand Mehrheitswahl mit Bindung an die vorgeschlagenen Bewerber*innen statt. Bei Stimmgleichheit richtet sich die Reihenfolge nach der ursprünglichen Listenplatzierung. | |

Wahlvorschlag: "Wir machen Geschichte"

Gesamtzahl der Stimmen: 84
davon Enthaltungen: 12

Gewählte*r Bewerber*in:	Kammerer, Lorenz	19
Stellvertreter*innen:	1. Wohltmann, Max	19
	2. Oßwald, Alina	18
	3. Elbers, Sina	16

20 Fachbereich SIJ (Islamwissenschaften, Judaistik und Sinologie)

- | | |
|--|-------|
| 1. Wahlberechtigte: | 216 |
| 2. Gültige Stimmzettel: | 19 |
| 3. Ungültige Stimmzettel: | 2 |
| 4. Gültige Stimmen: | 19 |
| 5. Wahlbeteiligung: | 9,72% |
| 6. Gesamtzahl der Sitze: | 1 |
| 7. Es fand Mehrheitswahl statt. Es waren alle im Wähler*innenverzeichnis eingetragenen Studierenden wählbar. | |

Es wurde kein Wahlvorschlag eingereicht.

Gesamtzahl der Stimmen: 19
davon Enthaltungen: 8

Gewählte*r Bewerber*in:	Reuss, Karim	8
Stellvertreter*innen:	1. Sevenard, Igor	3

21 Fachbereich Kunstgeschichte

1. Wahlberechtigte:	235
2. Gültige Stimmzettel:	11
3. Ungültige Stimmzettel:	0
4. Gültige Stimmen:	11
5. Wahlbeteiligung:	4,68%
6. Gesamtzahl der Sitze:	1
7. Es fand Mehrheitswahl statt. Es waren alle im Wähler*innenverzeichnis eingetragenen Studierenden wählbar. Bei Stimmengleichheit wurde die Reihung gelöst.	

Es wurde kein Wahlvorschlag eingereicht.

Gesamtzahl der Stimmen: 11
davon Enthaltungen: 5

Gewählte*r Bewerber*in:	Lang, Lena Sophie	3
Stellvertreter*innen:	1. Krajewski, Philip	1
	2. Jacobs, Irene Louisa	1
	3. Hildebrand, Judith	1

22 Fachbereich Politik

1. Wahlberechtigte:	523
2. Gültige Stimmzettel:	128
3. Ungültige Stimmzettel:	0
4. Gültige Stimmen:	128
5. Wahlbeteiligung:	24,47%
6. Gesamtzahl der Sitze:	1
7. Es fand Mehrheitswahl mit Bindung an die vorgeschlagenen Bewerber*innen statt.	

Wahlvorschlag: "Irgendwas Kreatives"

Gesamtzahl der Stimmen: 128
davon Enthaltungen: 18

Gewählte*r Bewerber*in:	Zimmer, Anna Katharina	33
Stellvertreter*innen:	1. Döther, Carlo	28
	2. Wagenhals, Philipp	20
	3. Fury, Chiara	11
	4. Kimizoglu, Iris	9
	5. Bucher, André	7
	6. Hagenmaier, Tamaro	2

23 Fachbereich Philosophie

- | | |
|---|-------|
| 1. Wahlberechtigte: | 298 |
| 2. Gültige Stimmzettel: | 29 |
| 3. Ungültige Stimmzettel: | 0 |
| 4. Gültige Stimmen: | 29 |
| 5. Wahlbeteiligung: | 9,73% |
| 6. Gesamtzahl der Sitze: | 1 |
| 7. Es fand Mehrheitswahl mit Bindung an die vorgeschlagenen Bewerber*innen statt. Bei Stimmgleichheit richtet sich die Reihenfolge nach der ursprünglichen Listenplatzierung. | |

Wahlvorschlag: "PhilosophieFreiburg"

Gesamtzahl der Stimmen: 29
davon Enthaltungen: 1

Gewählte*r Bewerber*in:	Busch, Johannes	6
Stellvertreter*innen:	1. Stahmann, Rahel	5
	2. Schiller, Leonard	4
	3. Behner, Leandra	4
	4. Groß, Alexander	2
	5. Sluk, Robin	2
	6. Bruder, Julian	2
	7. Strupp, Alexander	1
	8. Huber, Pierre	1
	9. Rogg, Marcel	1

24 Fachbereich LAS (Liberal Arts & Sciences)

- | | |
|---|--------|
| 1. Wahlberechtigte: | 293 |
| 2. Gültige Stimmzettel: | 88 |
| 3. Ungültige Stimmzettel: | 1 |
| 4. Gültige Stimmen: | 88 |
| 5. Wahlbeteiligung: | 30,03% |
| 6. Gesamtzahl der Sitze: | 1 |
| 7. Es fand Mehrheitswahl mit Bindung an die vorgeschlagenen Bewerber*innen statt. Bei Stimmengleichheit richtet sich die Reihenfolge nach der ursprünglichen Listenplatzierung. | |

Wahlvorschlag: "FKK - Freie KünstlerInnen"

Gesamtzahl der Stimmen: 88
davon Enthaltungen: 1

Gewählte*r Bewerber*in:	Wagner, Jonas	35
Stellvertreter*innen:	1. Schmökel, Ylva	14
	2. Hauf, Lasse	10
	3. Geßler, Alisa	7
	4. Friedrichs, Cassandra	7
	5. Reus, Julia	6
	6. Werner, Sarah	3
	7. Skorzak, Jonas	3
	8. Nölke, Antonia	2

25 Fachbereich AGeSoz (Soziologie, Anthropologie und Gender Studies)

- | | |
|---|--------|
| 1. Wahlberechtigte: | 393 |
| 2. Gültige Stimmzettel: | 55 |
| 3. Ungültige Stimmzettel: | 0 |
| 4. Gültige Stimmen: | 55 |
| 5. Wahlbeteiligung: | 13,99% |
| 6. Gesamtzahl der Sitze: | 1 |
| 7. Es fand Mehrheitswahl mit Bindung an die vorgeschlagenen Bewerber*innen statt. Bei Stimmengleichheit richtet sich die Reihenfolge nach der ursprünglichen Listenplatzierung. | |

Wahlvorschlag: "#Wir duschen nie!"

Gesamtzahl der Stimmen: 55
davon Enthaltungen: 5

Gewählte*r Bewerber*in:	Fartaczek, Lukas	12
Stellvertreter*innen:	1. Jenkner, Viktoria	12
	2. Weger, Judith	12
	3. Holdik, Leonie	9
	4. Allgeier, Yannick	5

26 Fachbereich Mathematik

- | | |
|---|--------|
| 1. Wahlberechtigte: | 605 |
| 2. Gültige Stimmzettel: | 98 |
| 3. Ungültige Stimmzettel: | 1 |
| 4. Gültige Stimmen: | 98 |
| 5. Wahlbeteiligung: | 16,20% |
| 6. Gesamtzahl der Sitze: | 1 |
| 7. Es fand Mehrheitswahl mit Bindung an die vorgeschlagenen Bewerber*innen statt. Bei Stimmgleichheit richtet sich die Reihenfolge nach der ursprünglichen Listenplatzierung. | |

Wahlvorschlag: „C(h)rystal Math“

Gesamtzahl der Stimmen: 98
davon Enthaltungen: 4

Gewählte*r Bewerber*in:	Engler, Tobias	13
Stellvertreter*innen:	1. Michalek, Mirjam	13
	2. Willems, Melina	11
	3. Brandl, Maximilian	10
	4. Burkhardt, Daniel	10
	5. Müller, Vincent Jonathan	7
	6. Glöckle, Fabian	7
	7. Hahn, Sebastian	7
	8. Eger, Robin Christopher	6
	9. Wolf, Meret	6
	10. Hanser, Barbara Berta Wilhelmine	4

27 Fachbereich Physik

- | | |
|---|--------|
| 1. Wahlberechtigte: | 426 |
| 2. Gültige Stimmzettel: | 91 |
| 3. Ungültige Stimmzettel: | 1 |
| 4. Gültige Stimmen: | 91 |
| 5. Wahlbeteiligung: | 21,60% |
| 6. Gesamtzahl der Sitze: | 1 |
| 7. Es fand Mehrheitswahl mit Bindung an die vorgeschlagenen Bewerber*innen statt. Bei Stimmgleichheit richtet sich die Reihenfolge nach der ursprünglichen Listenplatzierung. | |

Wahlvorschlag: "Team EZO"

Gesamtzahl der Stimmen: 91
davon Enthaltungen: 6

Gewählte*r Bewerber*in:	Schwemmbauer, Christina	21
Stellvertreter*innen:		
	1. Becker, Anne	17
	2. Tönnies, Florian	12
	3. Sorgenfrei, Niels	9
	4. Nauck, Tobias	7
	5. Haße, Florian	6
	6. Allgeier, Joshua	6
	7. Bartle, Daniel	5
	8. Hanser, Mario	2

28 Fachbereich Chemie

1. Wahlberechtigte:	920
2. Gültige Stimmzettel:	114
3. Ungültige Stimmzettel:	1
4. Gültige Stimmen:	114
5. Wahlbeteiligung:	12,50%
6. Gesamtzahl der Sitze:	1
7. Es fand Mehrheitswahl ohne Bindung an die vorgeschlagenen Bewerber*innen statt. Es waren alle im Wähler*innenverzeichnis eingetragenen Studierenden wählbar. Bei Stimmgleichheit wurde die Reihung gelöst.	

Wahlvorschlag: „Einhornkönigin 2017“

Gesamtzahl der Stimmen: 114
davon Enthaltungen: 16

Gewählte*r Bewerber*in:	Büchmann, Jonas	53
Stellvertreter*innen:	1. Bier-Schorr, Lorenz	29
	2. Gaiser, Philipp	3
	3. Dorst, Kevin Manuel	2
	4. Meierhöfer, Andreas	2
	5. Lehmann, Ariane	1
	6. Weißling, Robin	1
	7. Schuldis, Philipp	1
	8. Seifried, Christian	1
	9. Schwab, Simon	1
	10. Wildschut, Christian	1
Nachrücker*innen:	11. Geissler, Arne	1
	12. Frank, Veronika	1
	13. Schweinle, Catherine Fabienne	1

29 Fachbereich Pharmazie

- | | |
|--|--------|
| 1. Wahlberechtigte: | 618 |
| 2. Gültige Stimmzettel: | 69 |
| 3. Ungültige Stimmzettel: | 12 |
| 4. Gültige Stimmen: | 69 |
| 5. Wahlbeteiligung: | 13,10% |
| 6. Gesamtzahl der Sitze: | 1 |
| 7. Es fand Mehrheitswahl statt. Es waren alle im Wähler*innenverzeichnis eingetragenen Studierenden wählbar. Bei Stimmengleichheit wurde die Reihung gelöst. | |

Wahlvorschlag: Es wurde kein Wahlvorschlag eingereicht.

Gesamtzahl der Stimmen: 69
davon Enthaltungen: 9

Gewählte*r Bewerber*in:	Breiltgens, Juliane	44
Stellvertreter*innen:	1. Lehmann, Klaus Peter	5
	2. Krause, Markus	4
	3. Altenhöner, Leonhard	2
	4. Ezzeldin, Leila	1
	5. Lovizer, Laszlo Anton	1
	6. Berberich, Isabel	1
	7. Cabet, Paul	1
	8. Zimmermann, Nicole	1

30 Fachbereich Biologie

- | | |
|---|-------|
| 1. Wahlberechtigte: | 1181 |
| 2. Gültige Stimmzettel: | 84 |
| 3. Ungültige Stimmzettel: | 3 |
| 4. Gültige Stimmen: | 84 |
| 5. Wahlbeteiligung: | 7,37% |
| 6. Gesamtzahl der Sitze: | 1 |
| 7. Es fand Mehrheitswahl mit Bindung an die vorgeschlagenen Bewerber*innen statt. | |

Wahlvorschlag: "Amorphophallus titanum"

Gesamtzahl der Stimmen: 84
davon Enthaltungen: 4

Gewählte*r Bewerber*in:	Neufeld, Sebastian	33
Stellvertreter*innen:	1. Bär, Rebecca	15
	2. Bergmann, Toquinha	14
	3. Wickli, Natalie	10
	4. Kiefer, Katharina	6
	5. Mollat, Clara	2

31 Fachbereich Geographie

- | | |
|---|--------|
| 1. Wahlberechtigte: | 241 |
| 2. Gültige Stimmzettel: | 53 |
| 3. Ungültige Stimmzettel: | 0 |
| 4. Gültige Stimmen: | 53 |
| 5. Wahlbeteiligung: | 21,99% |
| 6. Gesamtzahl der Sitze: | 1 |
| 7. Es fand Mehrheitswahl mit Bindung an die vorgeschlagenen Bewerber*innen statt. Bei Stimmgleichheit richtet sich die Reihenfolge nach der ursprünglichen Listenplatzierung. | |

Wahlvorschlag: "Geography matters"

Gesamtzahl der Stimmen: 53
davon Enthaltungen: 0

Gewählte*r Bewerber*in:	Wiggering, Viola Marla	13
Stellvertreter*innen:	1. Riach, Nils	11
	2. Klassnitz, Emmanuel	10
	3. Schwarzkopf, Simon	5
	4. Schipplick, Carlotta	5
	5. Pollmann, Caroline	4
	6. Pleuser, Anne	2
	7. Piske, Jana	1
	8. Münch, Friedrich Emmanuel	1
	9. Lang, Ann-Kathrin	1

Nicht gewählte Bewerber*innen: Hanebeck, Konstantin

32 Fachbereich Geologie

- | | |
|---|-------|
| 1. Wahlberechtigte: | 204 |
| 2. Gültige Stimmzettel: | 20 |
| 3. Ungültige Stimmzettel: | 0 |
| 4. Gültige Stimmen: | 20 |
| 5. Wahlbeteiligung: | 9,80% |
| 6. Gesamtzahl der Sitze: | 1 |
| 7. Es fand Mehrheitswahl ohne Bindung an die vorgeschlagenen Bewerber*innen statt. Es waren alle im Wähler*innenverzeichnis eingetragenen Studierenden wählbar. | |

Wahlvorschlag: „Gneis Gneis Baby“

Gesamtzahl der Stimmen: 20
davon Enthaltungen: 2

Gewählte*r Bewerber*in:	Supik, Ella	8
Stellvertreter*innen:	1. Dietrich, Sophia	7
	2. Freudenstein, Anna	3

33 Fachbereich FHU (Forstwissenschaften, Hydrologie und Umweltwissenschaften)

1. Wahlberechtigte:	1386
2. Gültige Stimmzettel:	116
3. Ungültige Stimmzettel:	0
4. Gültige Stimmen:	116
5. Wahlbeteiligung:	12,27%
6. Gesamtzahl der Sitze:	1
7. Es fand Mehrheitswahl ohne Bindung an die vorgeschlagenen Bewerber*innen statt. Es waren alle im Wähler*innenverzeichnis eingetragenen Studierenden wählbar. Bei Stimmgleichheit wurde die Reihung gelöst.	

Wahlvorschlag: „Die Jagdfürsten („Qualität hat ihren Preis“).

Gesamtzahl der Stimmen: 116
davon Enthaltungen: 17

Gewählte*r Bewerber*in:	Vöhringer, Naomi	63
Stellvertreter*innen:	1. Berger, Lorenz	34
	2. Zimmermann, Kira	1
	3. Seddig, Jan Alexander	1

34 Fachbereich TF (Technische Fakultät)

1. Wahlberechtigte:	1577
2. Gültige Stimmzettel:	96
3. Ungültige Stimmzettel:	2
4. Gültige Stimmen:	96
5. Wahlbeteiligung:	6,08%
6. Gesamtzahl der Sitze:	1
7. Es fand Mehrheitswahl mit Bindung an die vorgeschlagenen Bewerber*innen statt. Bei Stimmgleichheit richtet sich die Reihenfolge nach der ursprünglichen Listenplatzierung.	


Wahlvorschlag: "Liste Flugplatz"

Gesamtzahl der Stimmen: 96
davon Enthaltungen: 7

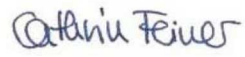
Gewählte*r Bewerber*in:	Deurer, Janosch	28
Stellvertreter*innen:	1. Ritter, Felicitas	13
	2. Feldbusch, Leonie	12
	3. Dürr, Marion	10
	4. Nickel, Stephan	8
	5. Fischer, Lars	8
	6. Hauser, Jonathan	7
	7. Schaaf, Zoe	3

Freiburg, den 10.07.2017


Die WSSK




Katharina Breiltgens



Cathrin Feiner



Paul Köpfhaus



Parwaneh Mirassan



Benedikt Schopen

Anlage:

Wahlberechtigte, Abstimmende und Wahlbeteiligung